

10月20日，环球银行金融电信协会（SWIFT）发布9月人民币的月度报告和数据统计。

据悉，在基于金额统计的全球支付货币排名中，人民币保持全球第五大最活跃货币的位置，占比2.44%。总体来看，与2022年8月相比，人民币支付金额环比增6.24%，而全球所有货币支付金额环比增0.59%。

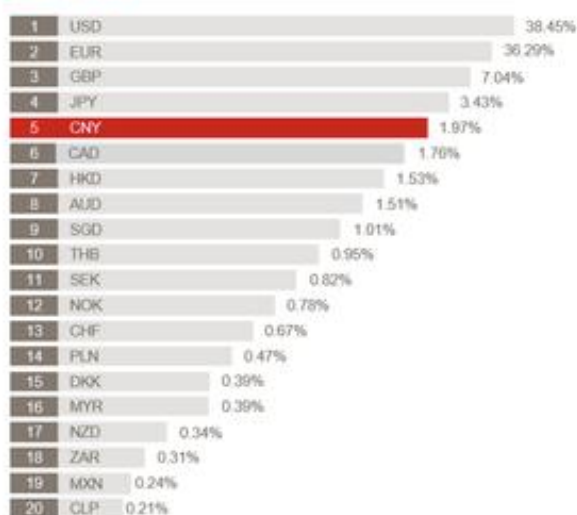
值得注意的是，与2020年同期相比，人民币作为全球支付货币的份额从1.97%上升至2.44%，与第四大活跃货币日元的份额差距从1.46%收窄至0.44%。

今年1月至9月，人民币在全球支付货币的份额占比分别为3.20%、2.23%、2.20%、2.14%、2.15%、2.17%、2.20%、2.31%、2.44%，已连续五个月增长。

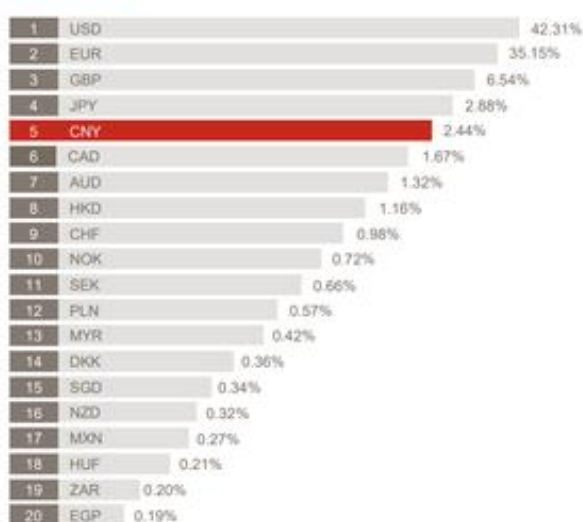
RMB's share as a global payments currency

Live and delivered, MT 103 and MT 202 (Customer initiated and institutional payments)
Messages exchanged on SWIFT. Based on value.

September 2020

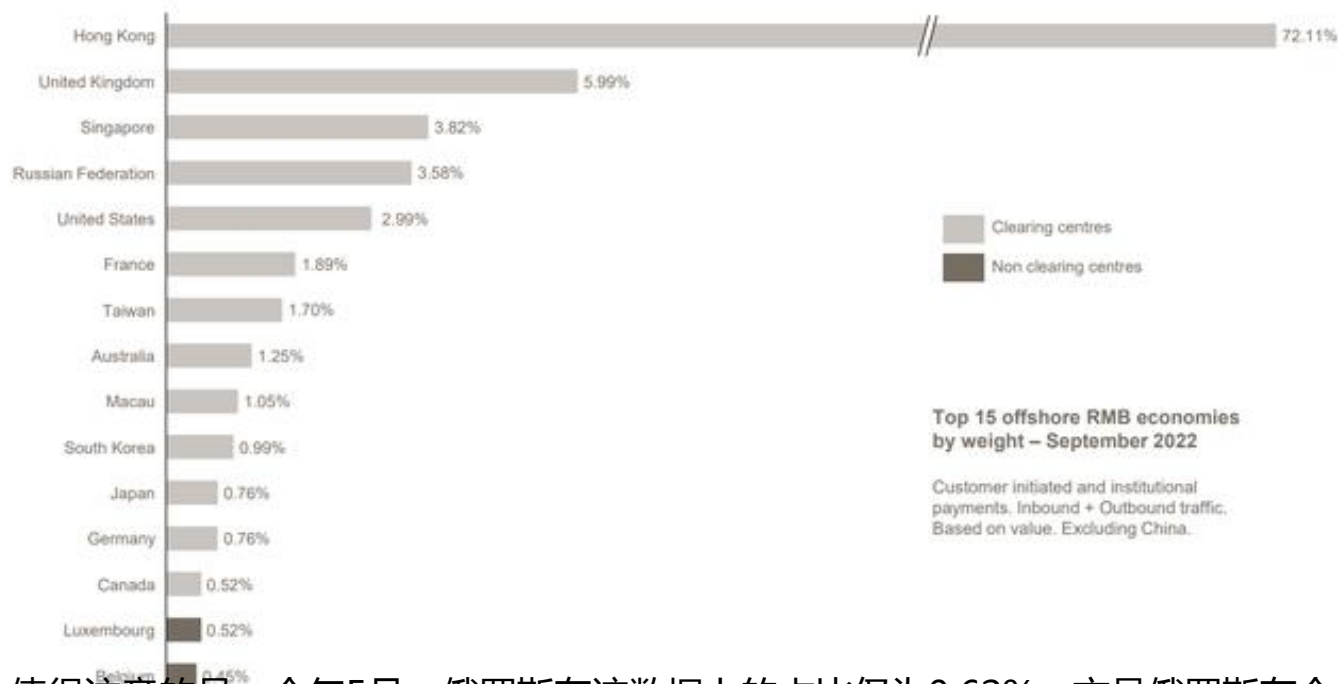


September 2022



在离岸人民币市场上，俄罗斯今年8月以4.27%的体量成为第三大离岸人民币经济体

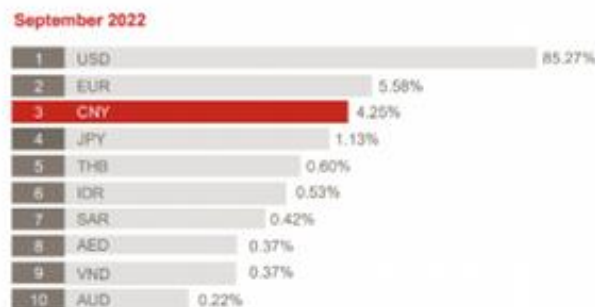
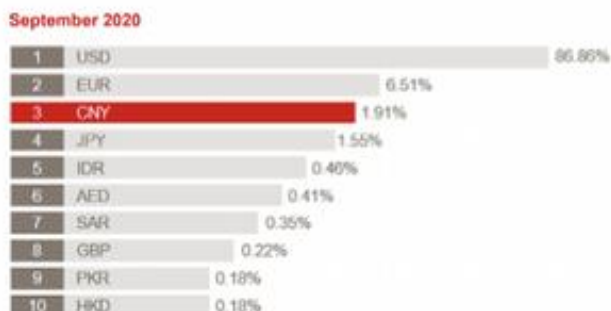
。不过，在9月，俄罗斯离岸人民币交易金额有所下降，体量占比下降至3.58%。



值得注意的是，今年5月，俄罗斯在该数据上的占比仅为0.62%，亦是俄罗斯在今年首次挤进前15大离岸人民币经济体之一。

在贸易融资市场中，人民币保持全球第三大货币的位置。2022年9月，人民币作为全球货币在贸易融资市场中的份额占比为4.25%，相较今年8月增长0.58个百分点；与2020年同期相比，份额占比增加2.34个百分点，且与欧元的差距进一步缩窄。

RMB's share as a global currency in trade finance market
Live and delivered, MT 400 and MT 700.
Messages exchanged on SWIFT. Based on value.



采写：南都·湾财社记者 许爽