

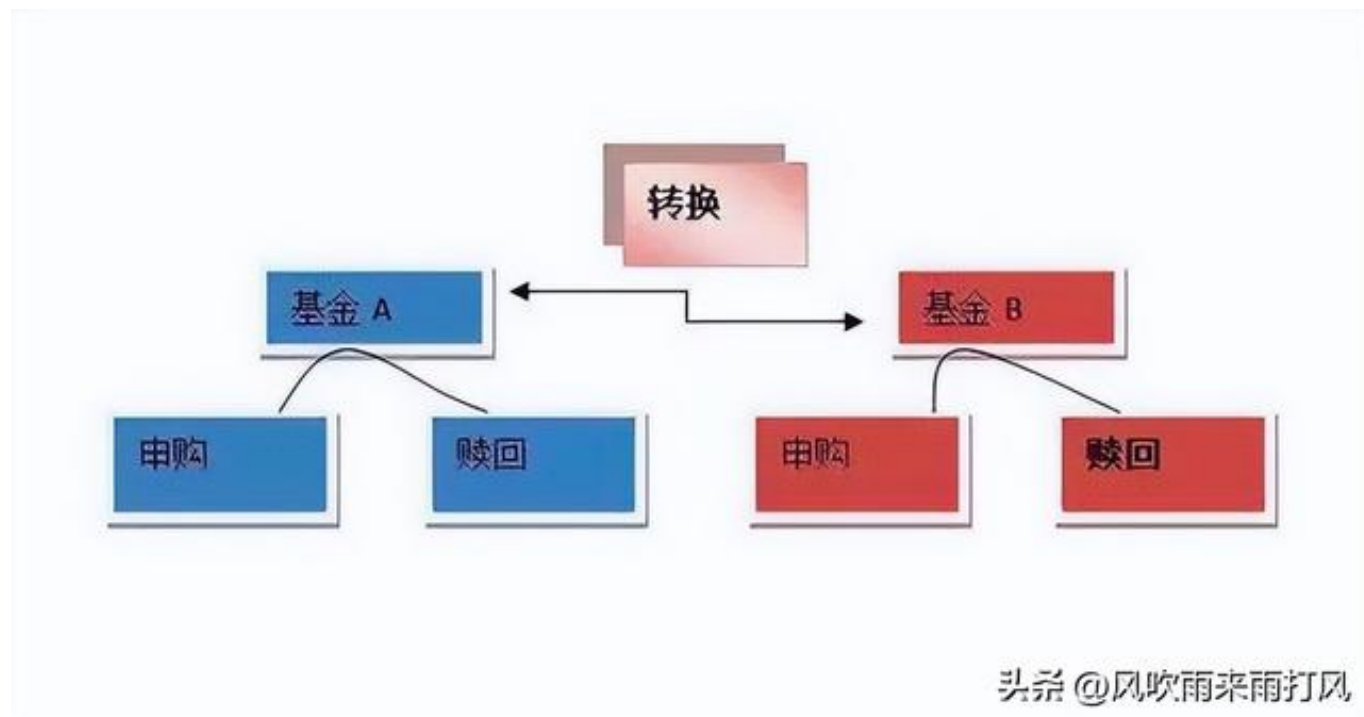


基金的日常操作中，我们都知道申购和认购，也就是新基金和老基金的买入行为。其实很多时候，我们很多人忽略了另外一种操作方式，就是基金转换，基金转换，简单来说就是把持有的基金A直接转换成基金B的操作行为，中间无需经过等待基金A资金到账这一道，这样做的好处就是省钱又省时。

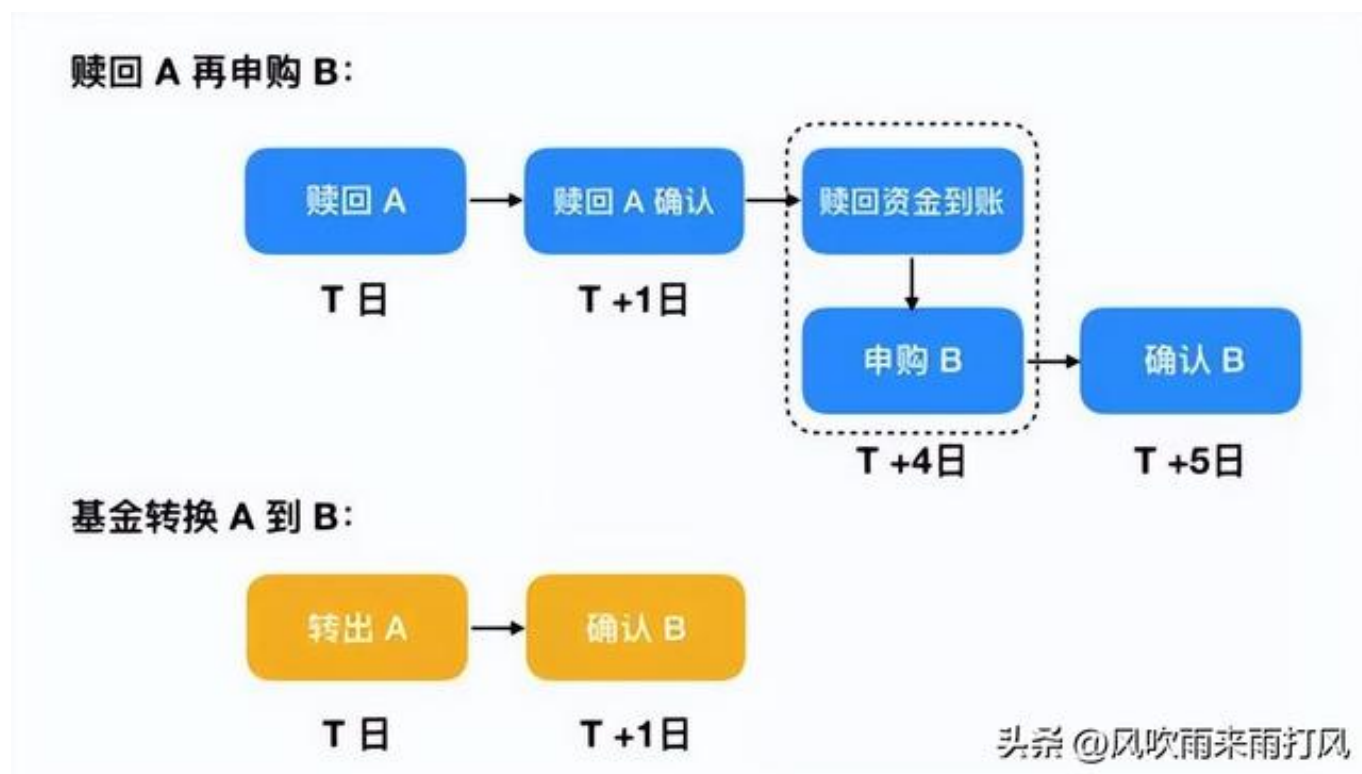


以前很多货币基金都是只能转换到本基金公司名下的股票或者混合型基金，现在虽然还是不能转换成其它的任意基金，但选择范围已经放得很大。基本上有一半以上


的基金都已经支持转换，这个在很多基金交易平台上都可以查看到，在卖出的窗口里有个转换的选项，当然，不同的平台可能显示的不一样，有的是和赎回挤在一起，但作用是一样的。



在实际的操作中，我们需要确定要转出的基金份额，必须处于可操作赎回的条件下的，转换之前要确定一下这两种基金之间是否支持转换。那么为什么要选择基金转换功能，有哪些优势？



首先是时间价值：正常的基金赎回流程，大家都应该很熟悉：T日申请--T+1日确认--T+2日资金到账，这已经是最快的赎回速度了，有些股票基金可能需要T+3或者T+4才可以到账；再来看基金转换，T日提出基金转换申请，T+1日即确认，同时开始享受基金B的收益。当然，不同基金转换的规则可能有细微差异。相对而言，通过基金转换和卖出再买入，可以减少2-3天的时间。



其次是费用问题：基金转换等于是单向收费，可以省去买入的费用。这里直接用一个例子来说明会比较直接：假如你有10000元基金A，准备卖出后买入基金B，通过正常流程进行交易，假设基金A的赎回费率和基金B的申购费率都是0.5%，那么一出一进需要的费用是 $50+50=100$ 元；而如果通过基金转换进行操作，因单向收费且双方的费用一样，就会完全抵扣，最终只会收取50元。当然，在日常的操作中，费率肯定存在差异，那就存在少补的现象，就是如果买入费用高于卖出费用时需要缴纳不足部分。



以上内容只是个人观点，文中产品都是发帖需要。不作为任何投资建议！