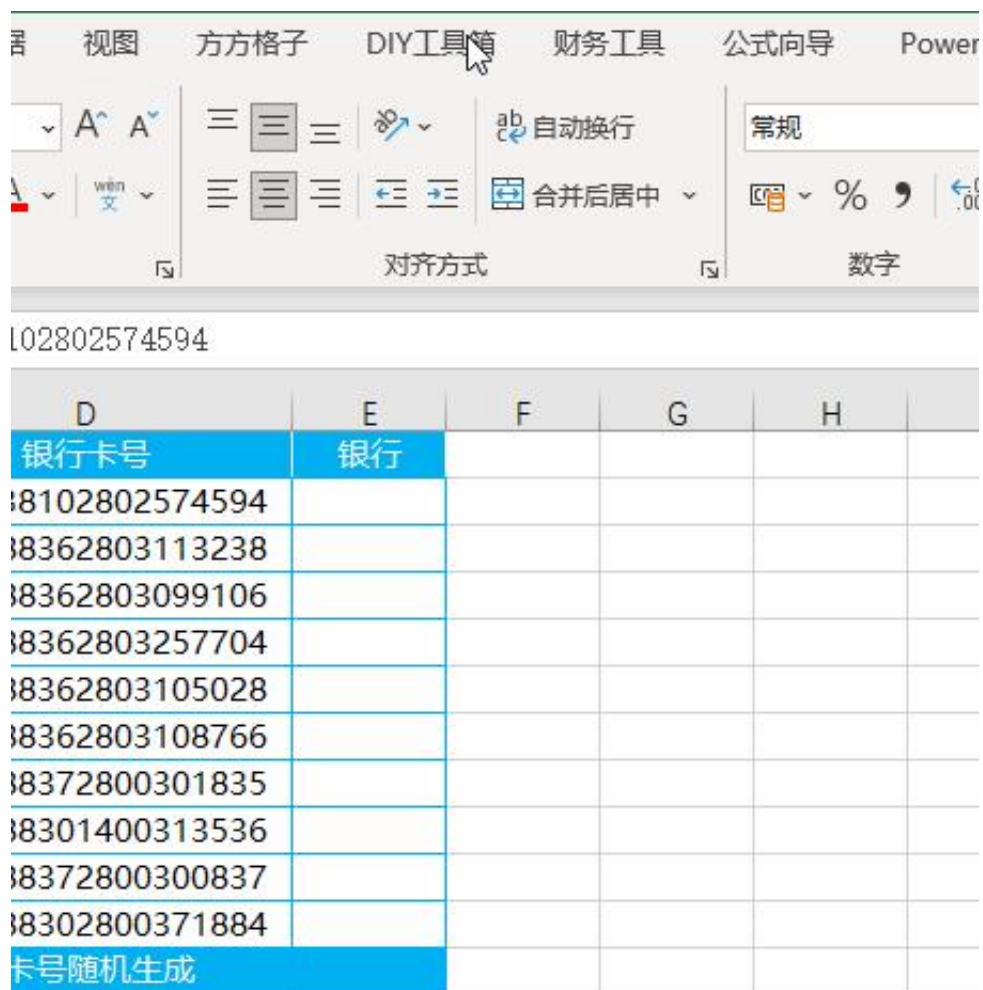


今天跟大家分享一下怎么批量查询银行卡号是哪个银行？



1.首先打开Excel软件，选中银行卡号单元格

B	C	D	E	F
	序号	银行卡号	银行	
	1	2802574594		
	2	2803113238		
	3	2803099106		
	4	2803257704		
	5	2803105028		
	6	2803108766		
	7	2800301835		
	8	01400313536		
	9	72800300837		
	10	02800371884		
		银行卡号随机生成		

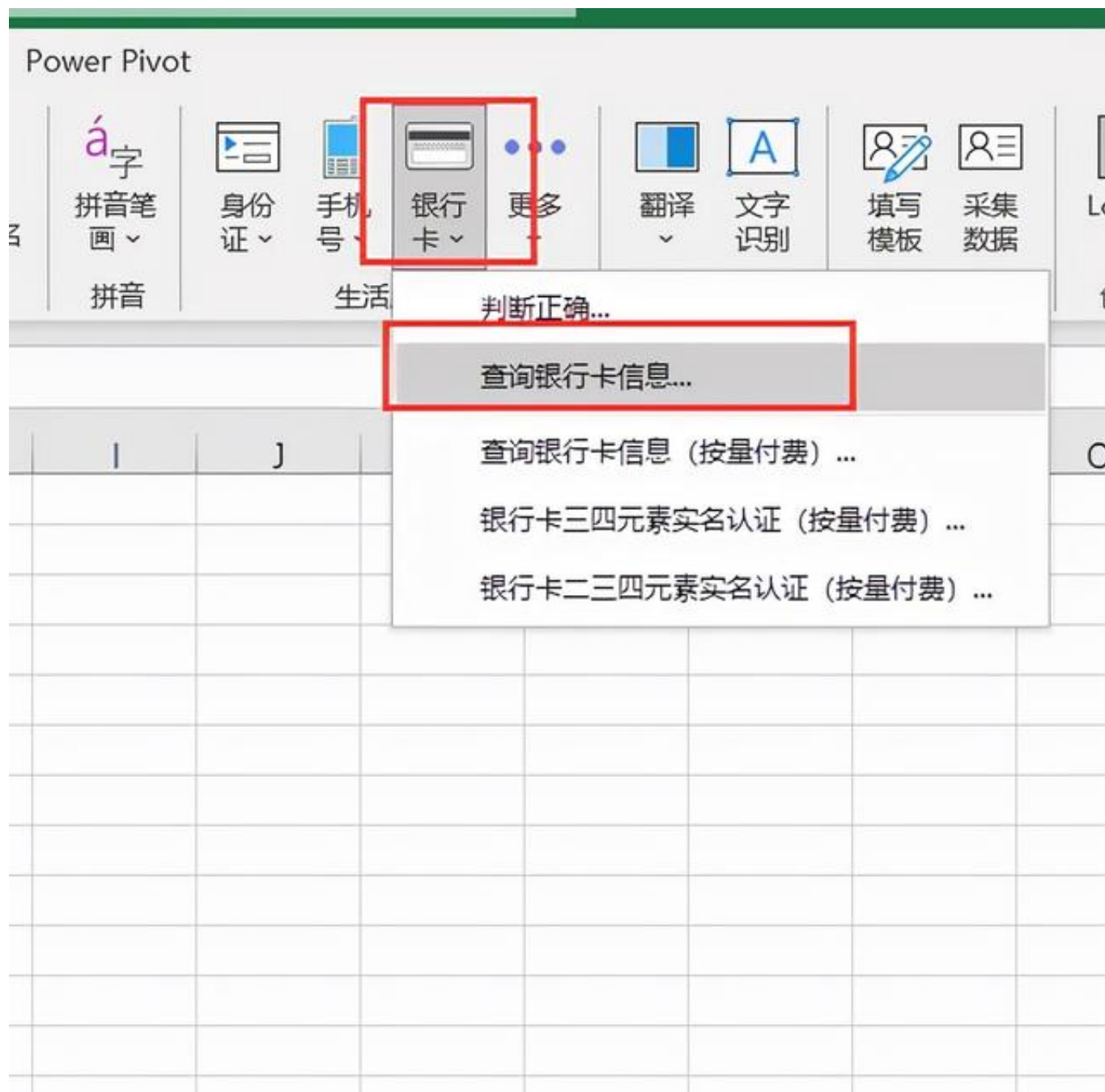
## 2.鼠标点击【DIY工具箱】



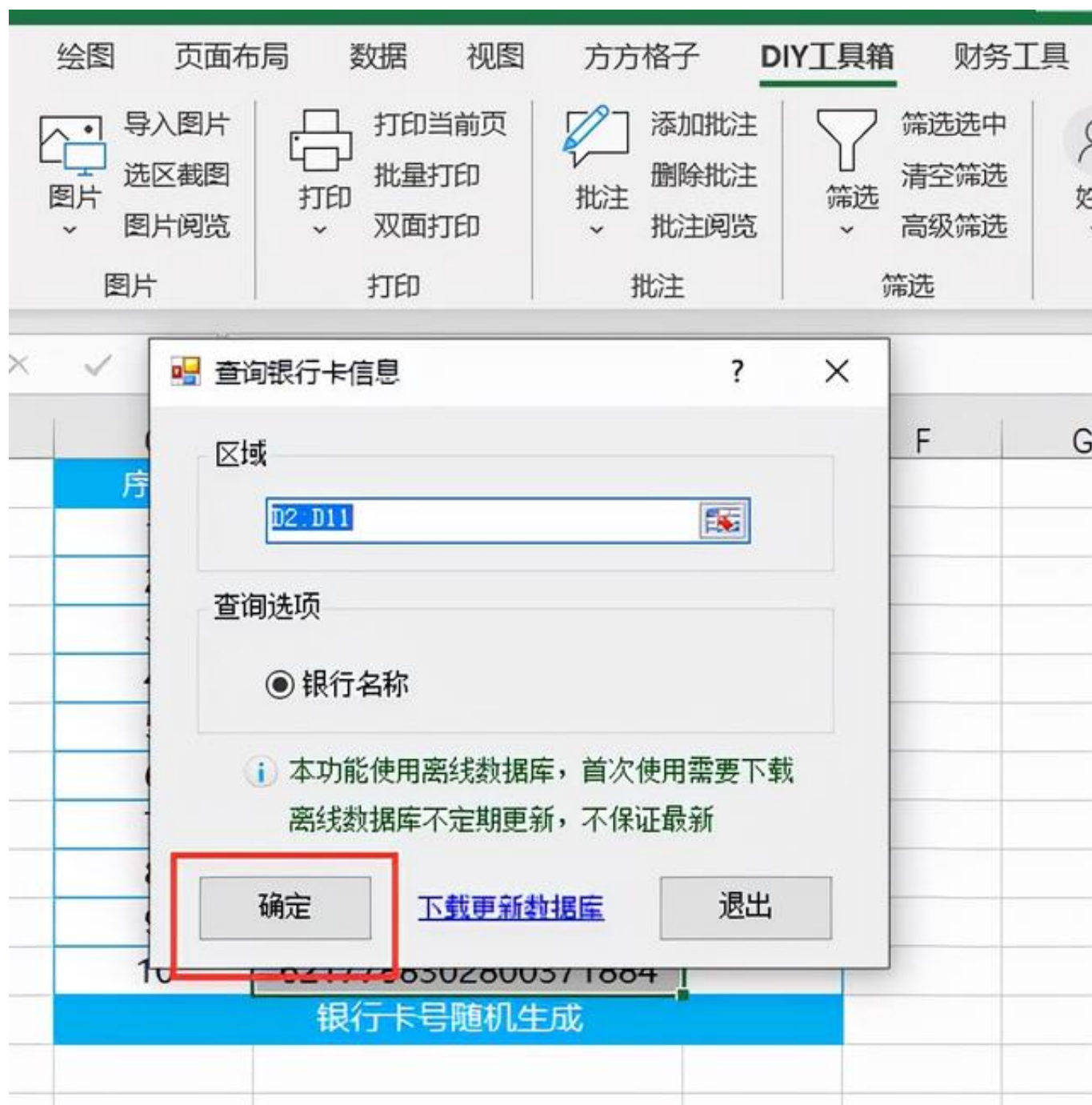
302574594

D	E	F	G	H	I
银行卡号	银行				
02802574594					
52803113238					
52803099106					
52803257704					
52803105028					
52803108766					
72800301835					
01400313536					
72800300837					
02800371884					
随机生成					

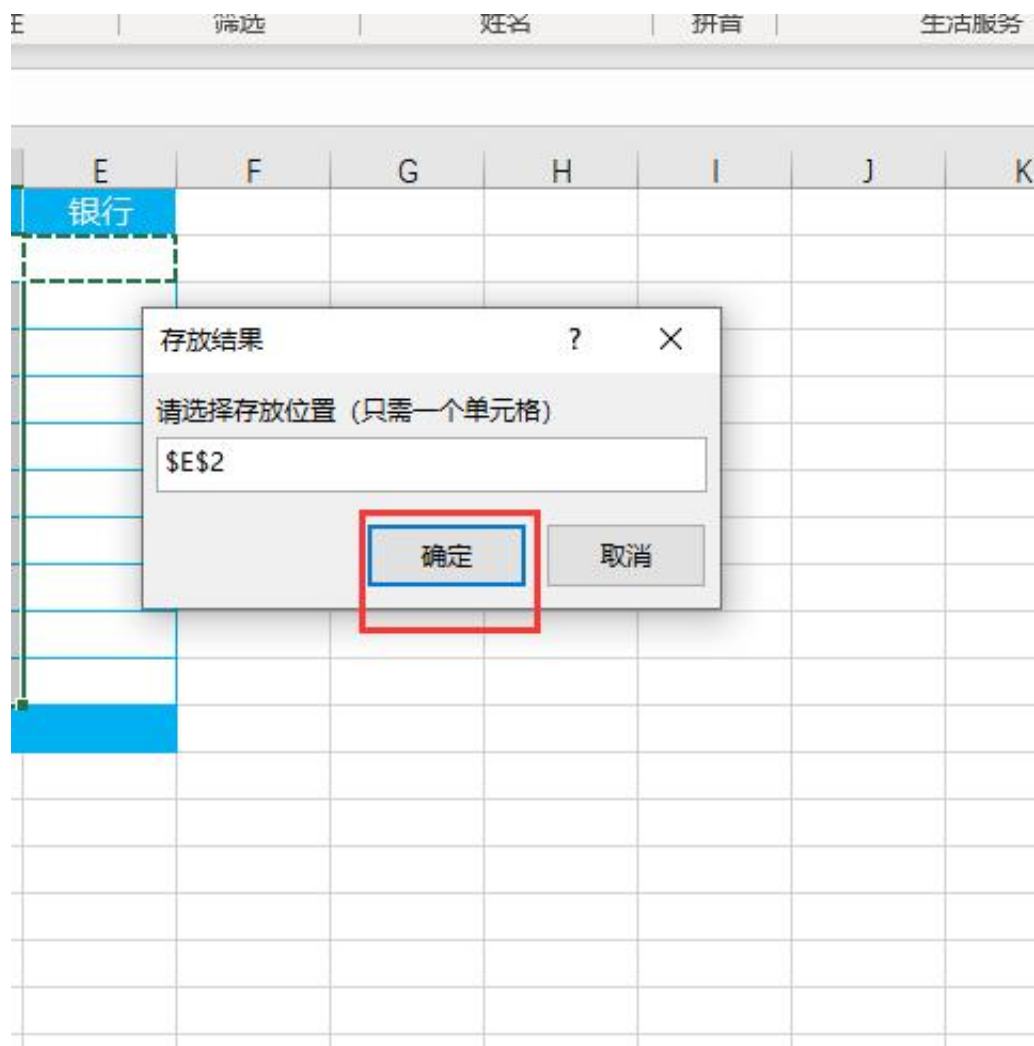
3. 点击【银行卡】 - 【查询银行卡信息】



#### 4.鼠标点击【确定】



5.最后选择合适的结果存放单元格位置



6.完成效果如下图

功能区截图

打印 批量打印 删除批注 筛选 清空筛选 姓名

批注 批注 批注 批注 高级筛选 姓名

打印 批注 筛选

C	D	E	F	G
序号	银行卡号	银行		
1	62802574594	月社联合社-金农卡-借记卡		
2	62803113238	:(65473600)-金农卡-借记卡		
3	62803099106	:(65473600)-金农卡-借记卡		
4	62803257704	:(65473600)-金农卡-借记卡		
5	62803105028	:(65473600)-金农卡-借记卡		
6	62803108766	:(65473600)-金农卡-借记卡		
7	72800301835	:(65473600)-金农卡-借记卡		
8	01400313536	:(65473600)-金农卡-借记卡		
9	72800300837	:(65473600)-金农卡-借记卡		
10	02800371884	:(65473600)-金农卡-借记卡		
银行卡号随机生成				