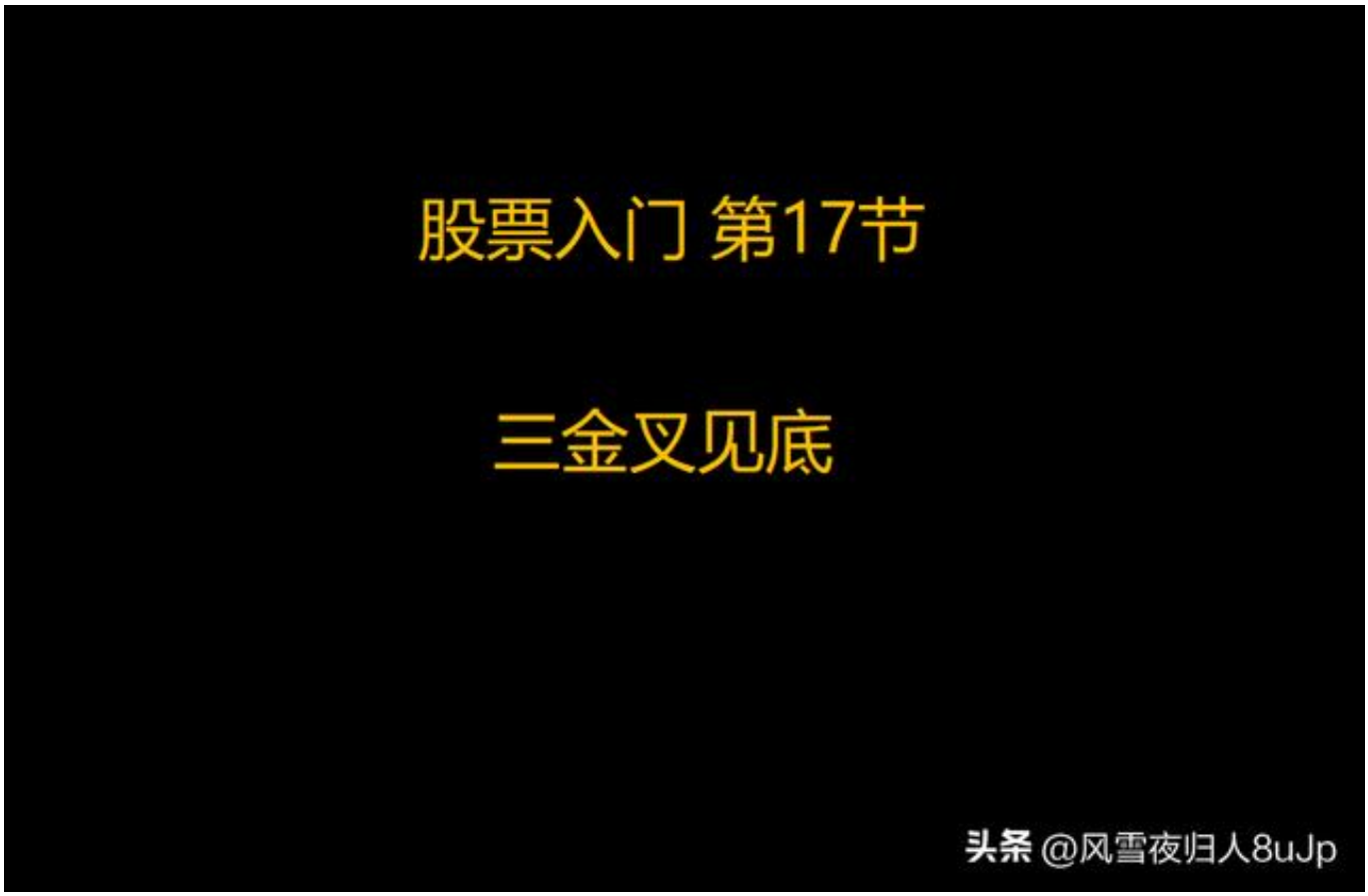

图形特征：
（1）股价在长期下跌后开始启稳筑底
,而后股价缓慢上升。有时会同时出
现5日、10日均价线、5日、10日均量线
和MACD的黄金交叉点,这是股价见底回升的信号。
（2）有时会伴随出现两阳夹一阴多方炮、出水芙蓉、量顶天立地和MACD上穿零位线等图形。

市场意义：
（1）股价在长期下跌后人气涣散,当跌无可跌时开始进入底部震荡。随着庄家的缓慢建仓,股价终于开始回升。
（2）刚开始的价格回升可能是缓慢的,但这种走势最终会造成股价底部抬高。
（3）当成交量继续放大推动股价上行时,5日、10日价均线、量均线和MACD自然发生黄金交叉。
（4）随着股价的升高,底部买入的人已有盈利,这种盈利效应被传播后会吸引更多人买入该股,于是股价再度上扬脱离底部。

操作方法：
（1）当出现三金叉后开始买入股票。
（2）或等待股价回档时在10日均线附近逢低吸纳。

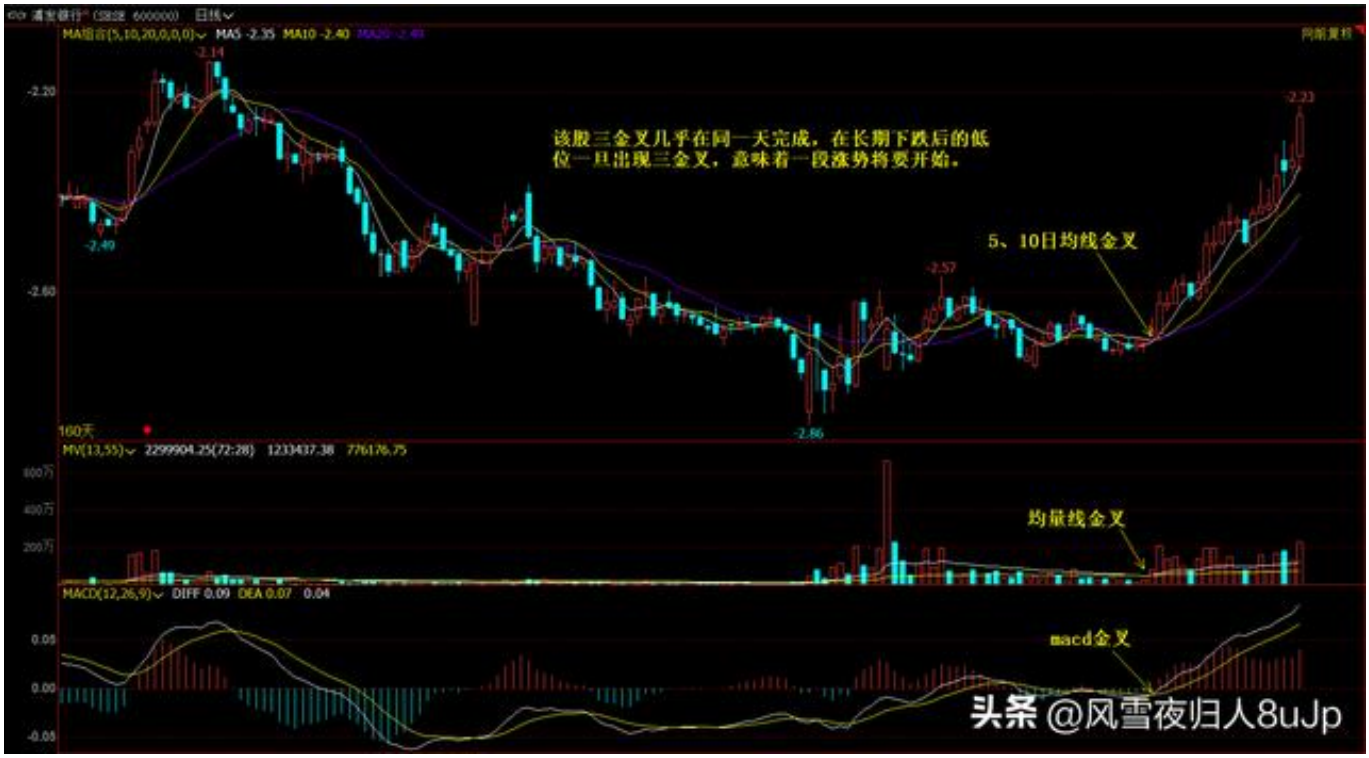

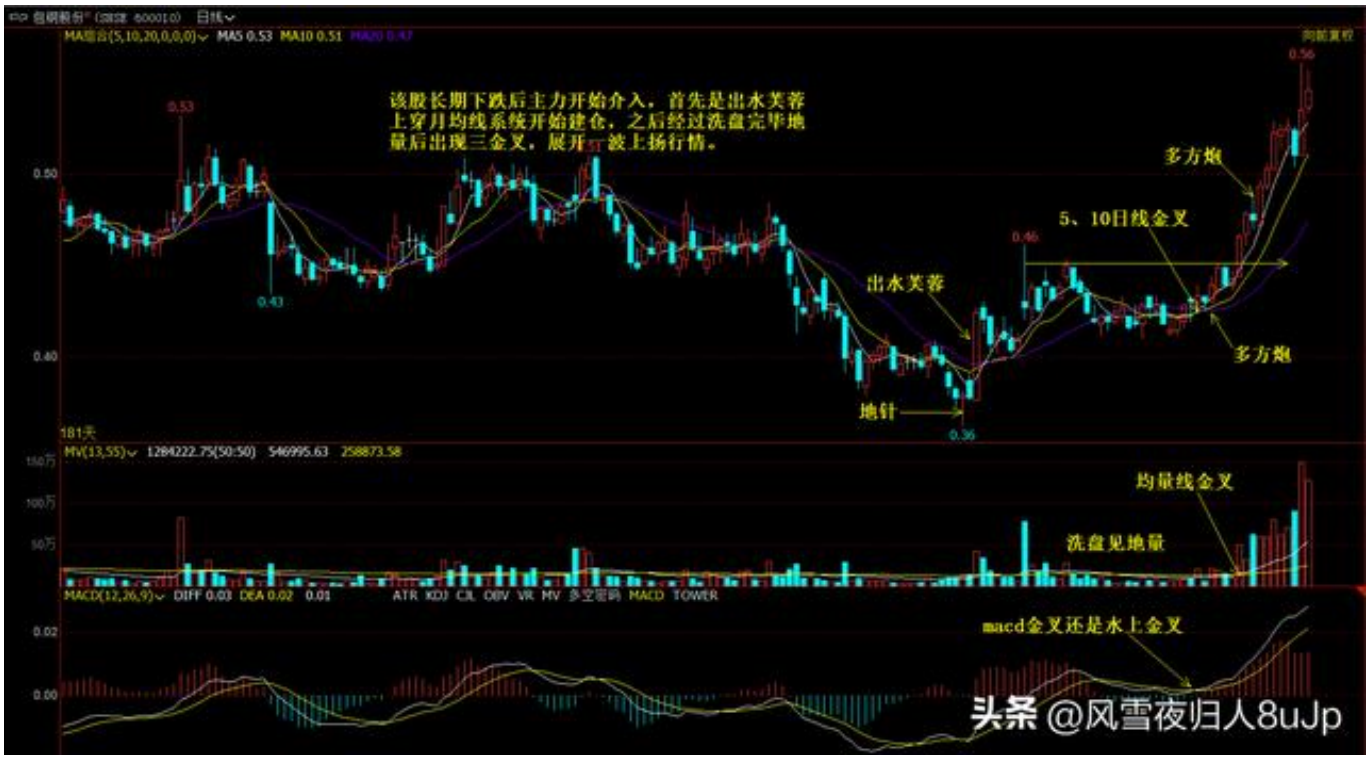

三金叉
说明价格、量、MACD都在一个时点附近同时发生良性共振,一般情况下都有一波上扬行情。当三金叉出现在底部区间时,是见底回升的信号。三金叉出现在潜收集之后的强收集时,是强势上攻的信号,比如老鸭头等形态之后出现的三金叉,一旦放量通过鸭头顶就会加速上扬。

（此处已添加书籍卡片，请到今日头条客户端查看）