

独立性视角，  
前瞻性观点，数据化分析，  
欢迎您互动。本期进行一次大盘  
趋势盘中实战级别的预判，并作为一次实战分析案例。

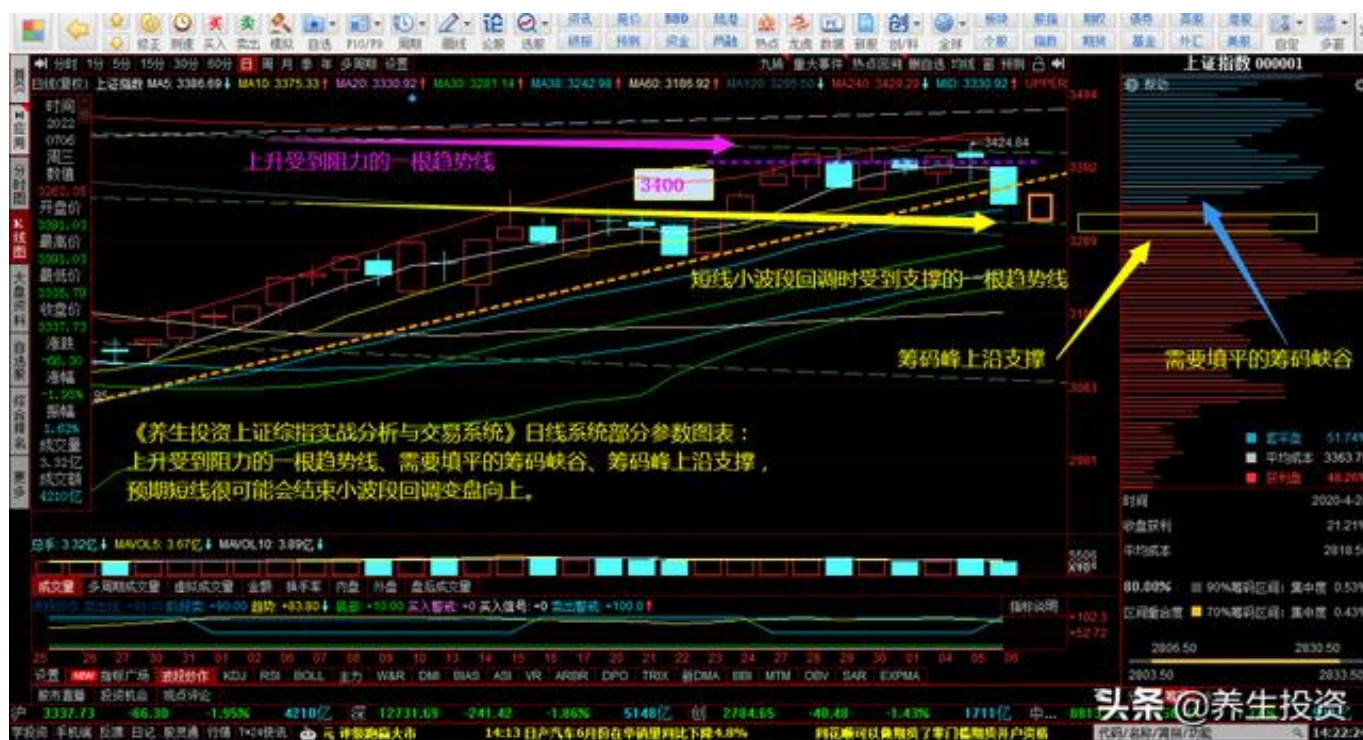
### 一、日K线图“一根高位上吊线 +一根大墓碑线”组合，是一种典型的杀伤力最大的头部信号。

我认为，所有的技术走势、K线图表、K线形态组合以及派生出来的技术分析指标，  
都是为主力/大资金运作的目的服务的。因此，过度解读、看重、在意这些常规技术  
分析层面上的东西，有时候可能发生误判。

我是用客观、中立的分析系统来解读，带有客观规律属性的。

比如《养生投资上证综指实战分析与交易系统》日线

系统部分参数图表的解读是：上升受到阻力的一根趋势线、需要填平的筹码峡谷、  
筹码峰上沿支撑，预期短线很可能会结束小波段回调变盘向上。

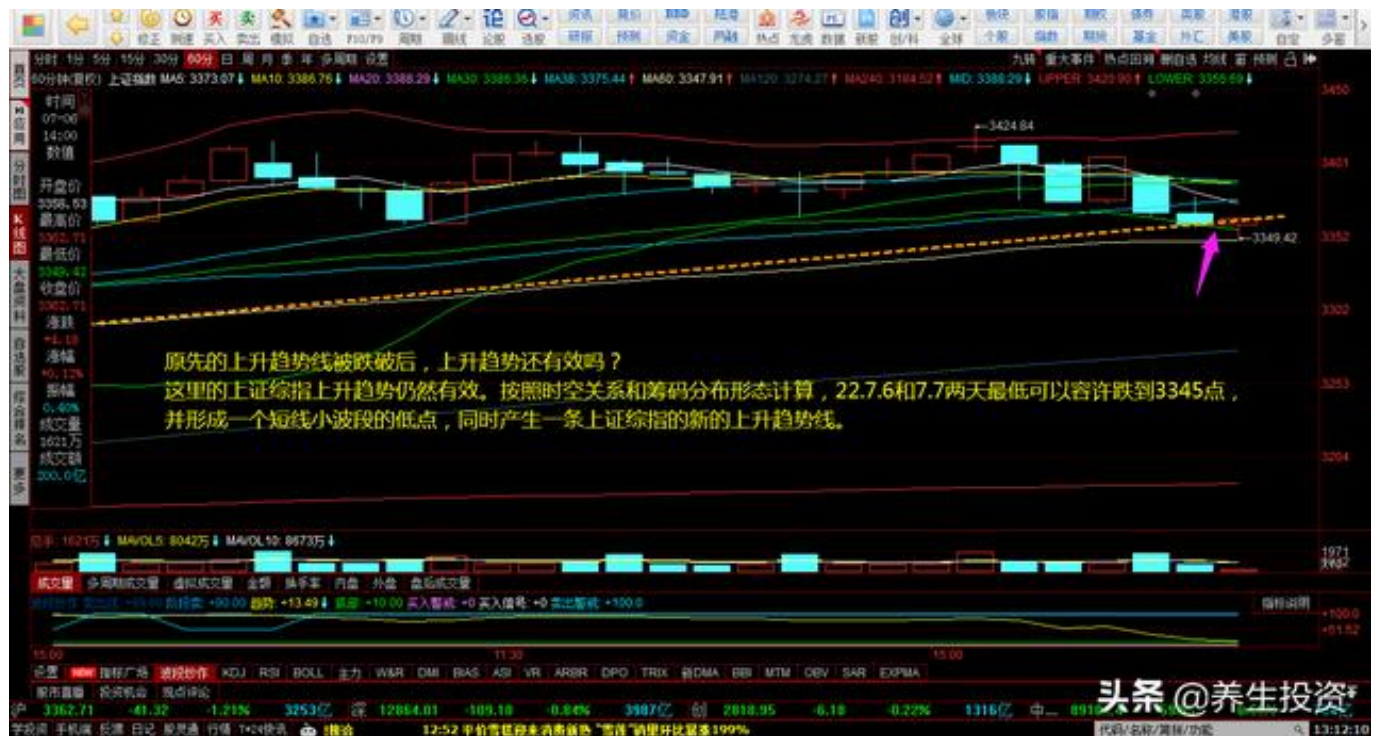


### 二、上证综指原先的上升趋势线被跌破后，大盘的上升趋势还有效吗？

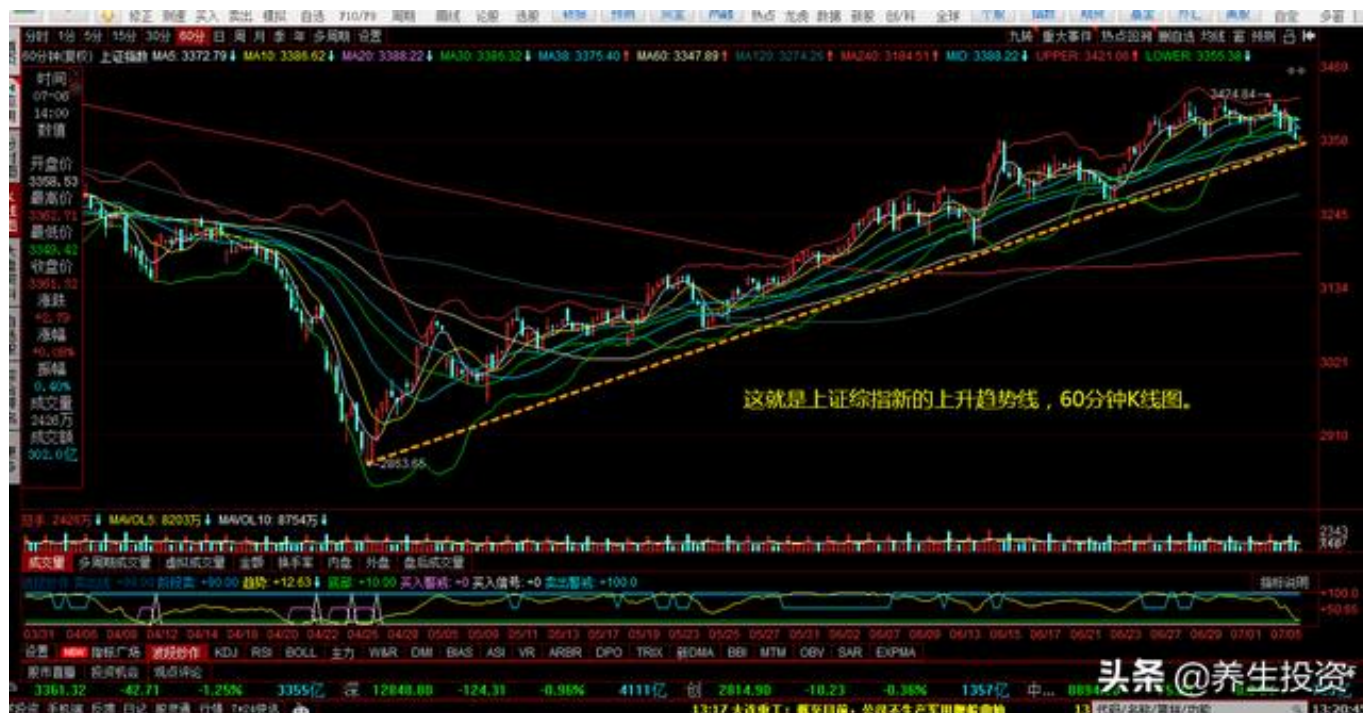
这里的上证综指上升趋势仍然有效。按照时空关系和筹码分布形态计算，22.7.6和7.7两天最低可以容许跌到3345点，并形成一个小波段的低点，同时产生一条上证综指的新的上升趋势线。

这是大盘向上走到3400点一线横盘震荡时，就计算出来的回调目标主要点位之一。事先预判的22年第一个大波段行情的高点区间在3400点±60点，其中3400点-60点 = 3340点。

大盘的近期横盘震荡期间冲高到达的高点约3430点，日间波动时一步的步幅是30点，往下回调3步就是3340点，4步就是3310点。如同跳舞时的3步、3步节奏一样，到时就会转身。对应大盘趋势，就是短线的小波段逆转。



这很可能就是上证综指新的上升趋势线，60分钟K线图。



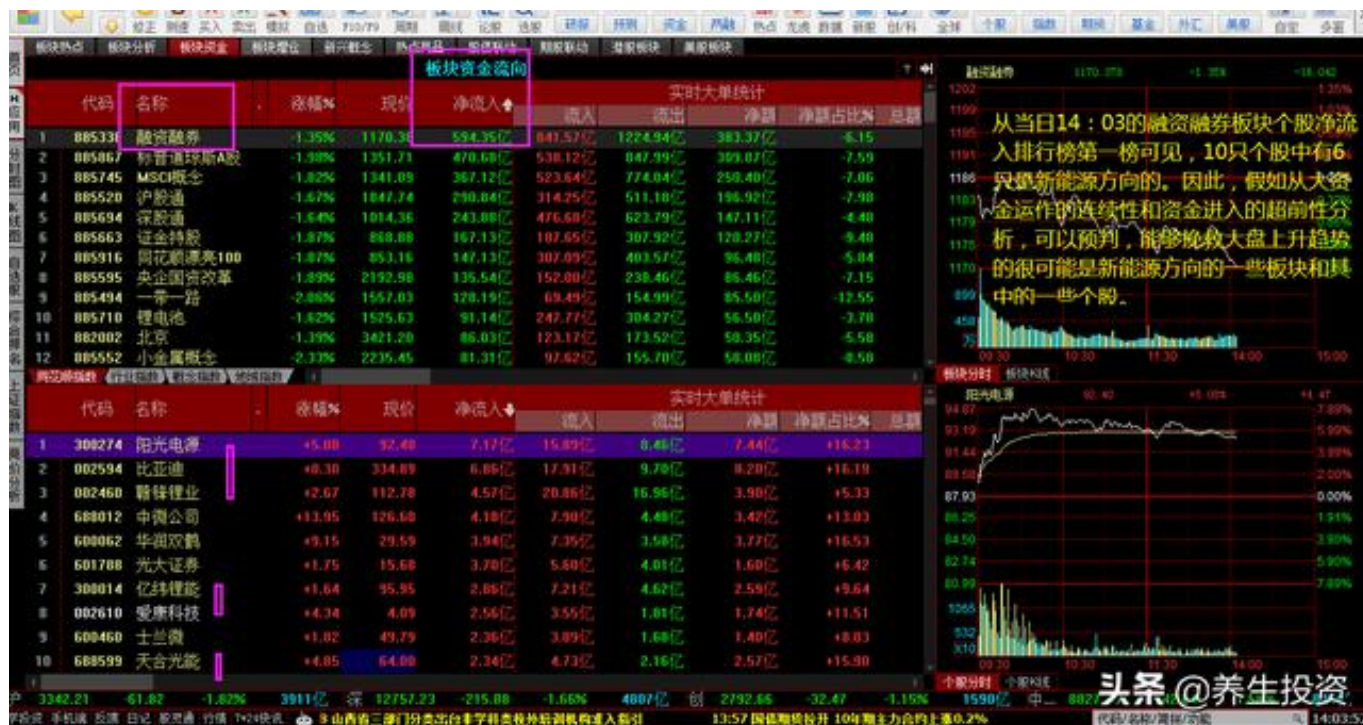
实际的趋势，需要22.7.7的走势来验证。

### 三、什么板块能够挽救回来大盘的上升趋势？

从当日14：03的融资融券板块个股

净流入排行榜第一榜可见，10只个股中有6只是新能源方向的。因此，假如从大资金运作的连续性和资金进入的超前性分析，可以预判，能够挽救大盘上升趋势的很可能是新能源方向的一些板块和其中的一些个股。





综上所述，上证综指经过短线横盘震荡式的回调之后，预判22年7月份仍有一次小波段上涨过程。

欢迎阅读每天的盘后复盘文章。

点赞、留言 = 加油充电，更多复盘，更多分享。

以上复盘资料和心得，仅供交流探讨，不做买卖依据。