

随着信息化时代的到来

用微信、支付宝支付的人群逐渐增多



诈骗分子利用微信、支付宝

到账快的特点屡屡作案

骗到钱后

他们能够在很短的时间内

将钱通过各种方法在不同银行的

几个甚至几十个账户里流转“洗白”

最终汇向国外

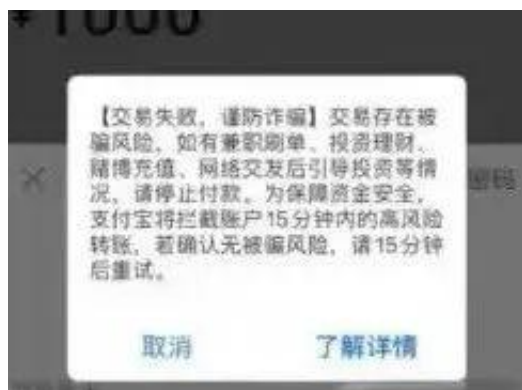
这一通操作下来

我们被骗走的钱

再回来就困难重重了

为您紧急预警

在使用支付宝转账时，如果你看见如下弹窗提示，千万要谨慎，说明系统识别到当前交易的收款方账号涉嫌欺诈，你的钱有被骗风险。



一定要利用这段时间仔细核实收款人身份，冷静思考是否被骗，尽量勾选“24小时后到账”，预留一颗“后悔药”。

万一真的发现被诈骗，转账24小时内向警方报案后，可在支付宝申请撤回交易，尽量避免资金损失。

除了支付宝

微信也有类似的风险提醒功能

当你收到如下图所示的风险提醒或拦截时，很可能正身处骗局之中。



在15分钟的“转账冷静期”内，应该尽量核实收款方的身份，仔细想想是否存在风险。



重点来了

支付宝如何设置“延迟到账”？

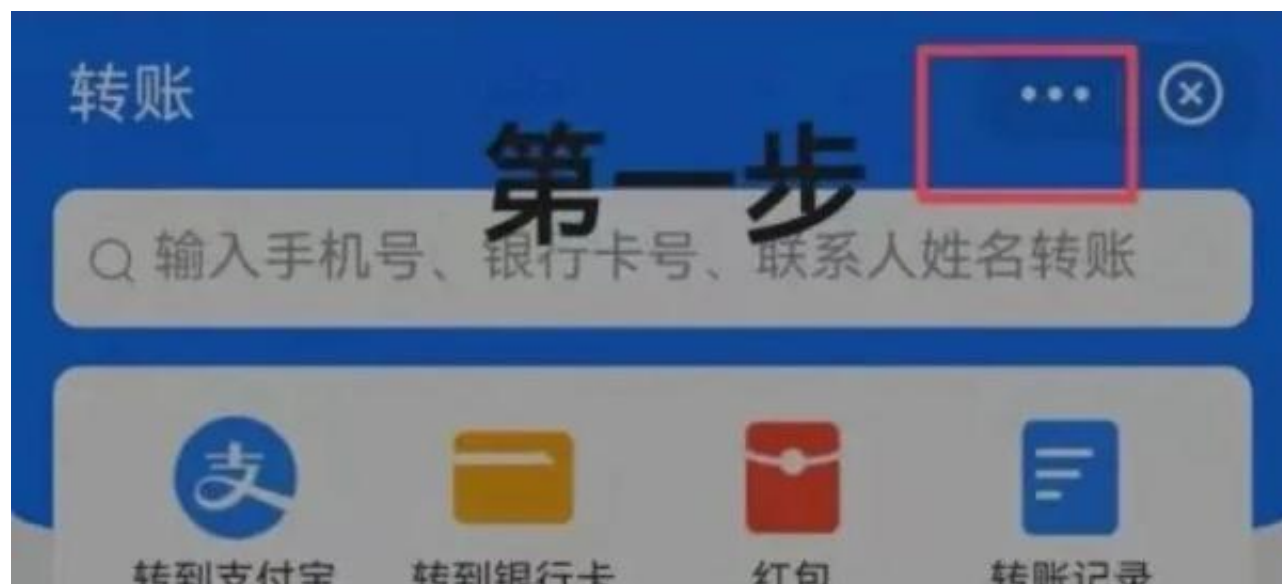
第一步，打开支付宝

选择“转账”



第二步，选择右上角的“...”

选择“延时转账”功能



第三步，选择“2小时后到账”



或“24小时后到账”

< 选择到账时间



第四步，输入对方账户信息

给对方转账



微信如何设置“延迟到账”？

第一步，首先进入微信“钱包”



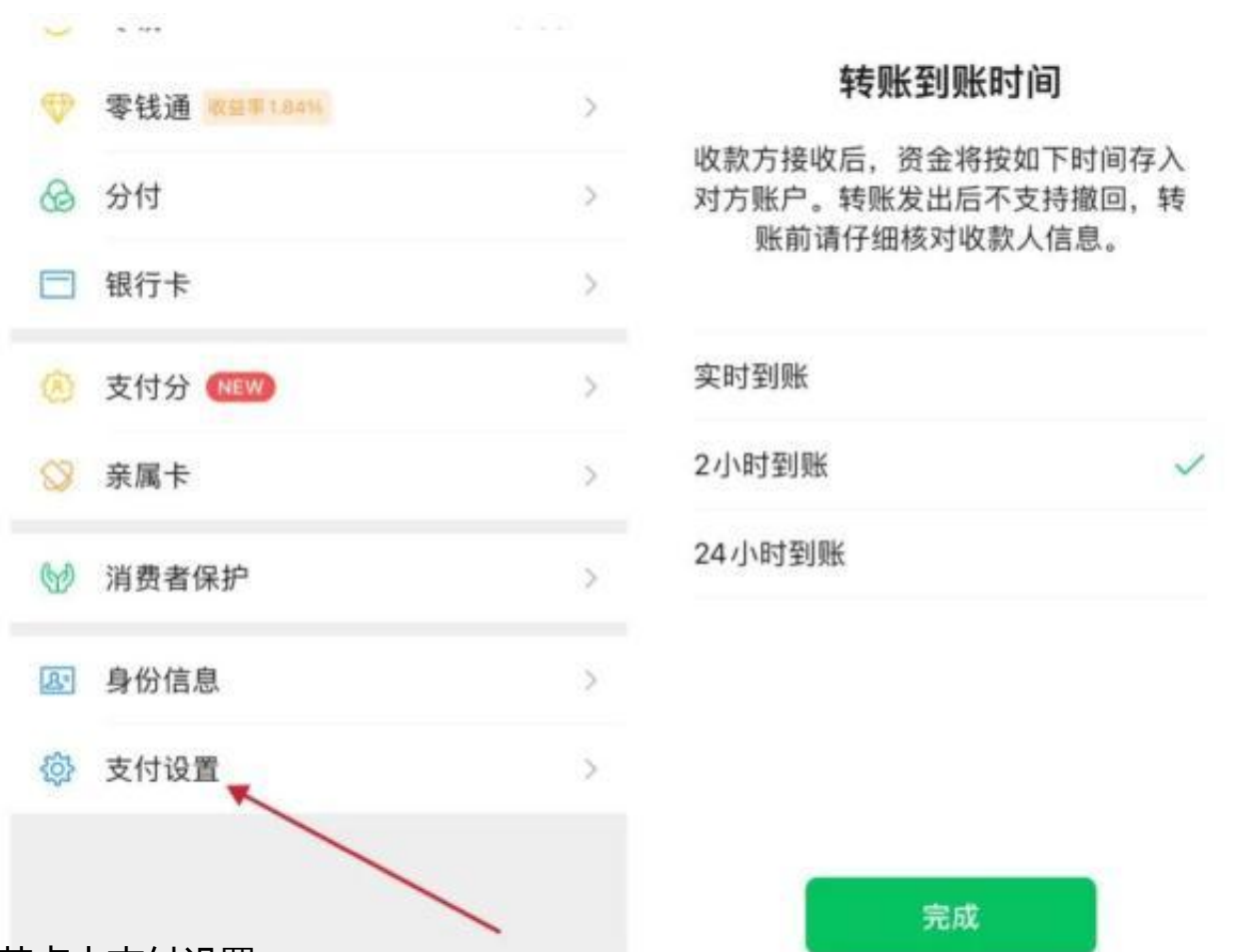
第二步，点击选择支付设置

根据自己的需要

选择到账的时间

这样对方即使点击“收款”

钱都进不了账户



若点击支付设置

没有“延迟到账”选项

就点击支付设置下方的“帮助中心”

点击进入“咨询客服”页面

消费者保护

个人信息

支付设置



在对话框输入

“如何设置转账延迟到账”

接下来客服机器人就会将

“延迟到账” 页面链接发送给你





尽量勾选“24小时到账”

给自己多争取一些思考的时间

手机安全支付小常识

No.1 养成良好的手机使用习惯

1

设置手机开机密码、不用生日、手机号做密码;

2

不要在手机里存身份证、银行卡照片;

3

手机不要频繁刷机、随意ROOT，最好通过官方应用商店下载安装软件。

No.2支付工具不用公共电脑或蹭免费WIFI

1

公共环境下的计算机很容易被植入病毒，侵入个人账户;

2

免费的WIFI安全性不高，容易泄露个人信息。

No.3 警惕钓鱼网站和软件，不扫不明二维码，不点不明链接

1

上网过程中，不要下载、安装不明文件;

2

不轻易点击陌生人发送的链接进行购买;

3

不要随意相信高利息、高返点之类的活动。

No.4 实名认证、设定消费限额

(1)

支付工具实名认证，绑定身份证，防止丢失后被恶意找回密码;

(2)

关闭支付工具的小额免密支付功能，设定消费限额。

No.5 妥善处理旧手机

(1)

将手机恢复出厂设置或格式化，断开手机云存储功能;

(2)

将手机卖给相对正规的厂家，或参加官方以旧换新活动;

(3)

不要将手机当生活垃圾扔掉。

No.6 手机丢失了怎么办?

需要立刻做如下几件事：挂失并且冻结SIM卡、微信、支付宝、网银等。

转自：熊猫反诈

来源：平安三门峡