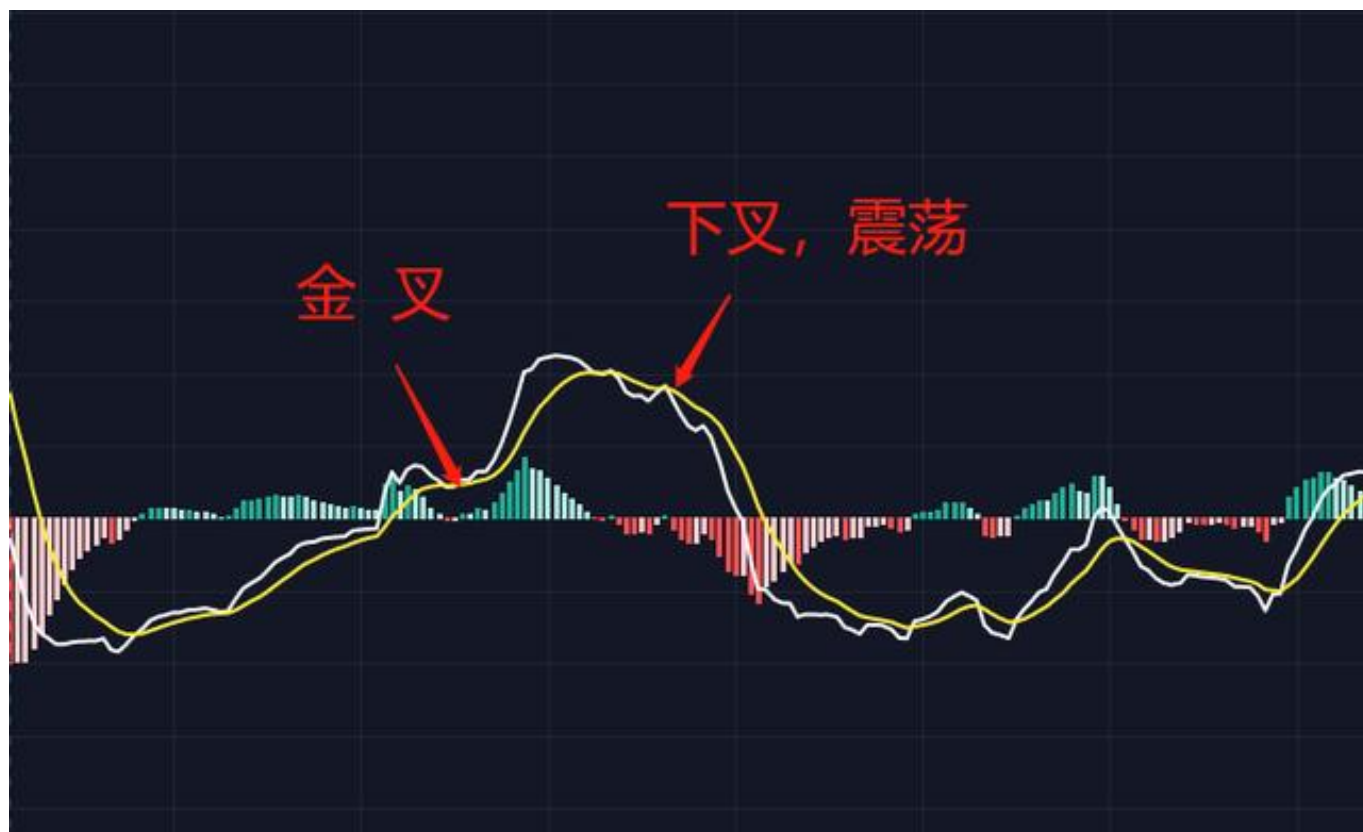


## MACD指标

的运用非常简单，只要记住一句口诀：一个基准两条线之间的关系，这里基准指的是零轴，而两条线分别是DIF和DEA两条线,也就是快线和慢线，你只需要找到变化随价格变动快的叫做快线，变动慢的是均线简称慢线，接下来咱们就直接叫快线和慢线在零轴之间的交叉关系进行讲述4种方式。

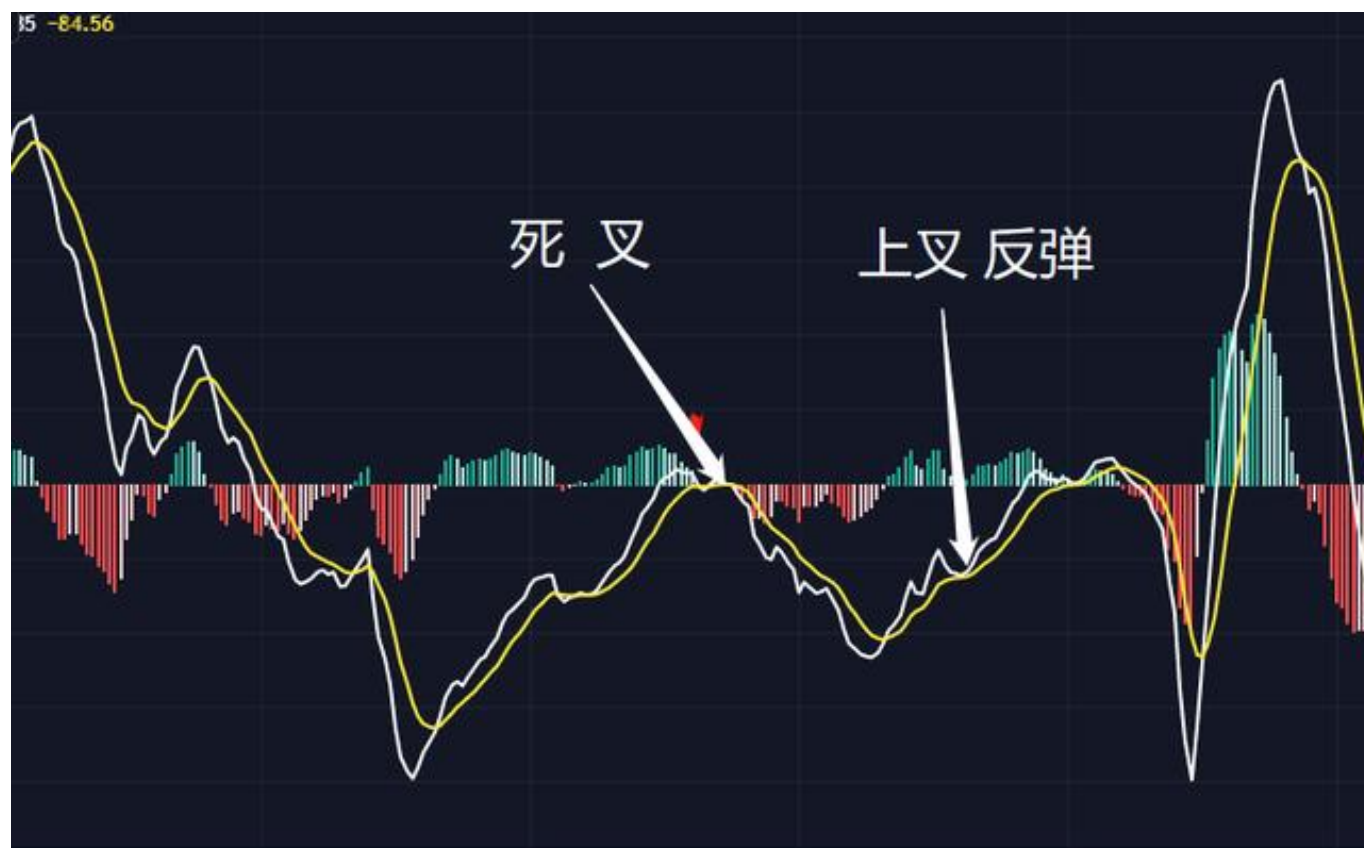
### 1、在零轴以上



当快线向上叉慢线也成为金叉，币价随着行情向上而向上运行，这个时候整体行情形成一种多头排列形势，是一种看多买入信号。

当快线向下叉慢线的时候这个时候的行情以洗盘为主，如果最近势头看好，可以持仓忽略短期波动，如果波动太大则应该减仓观望为主。

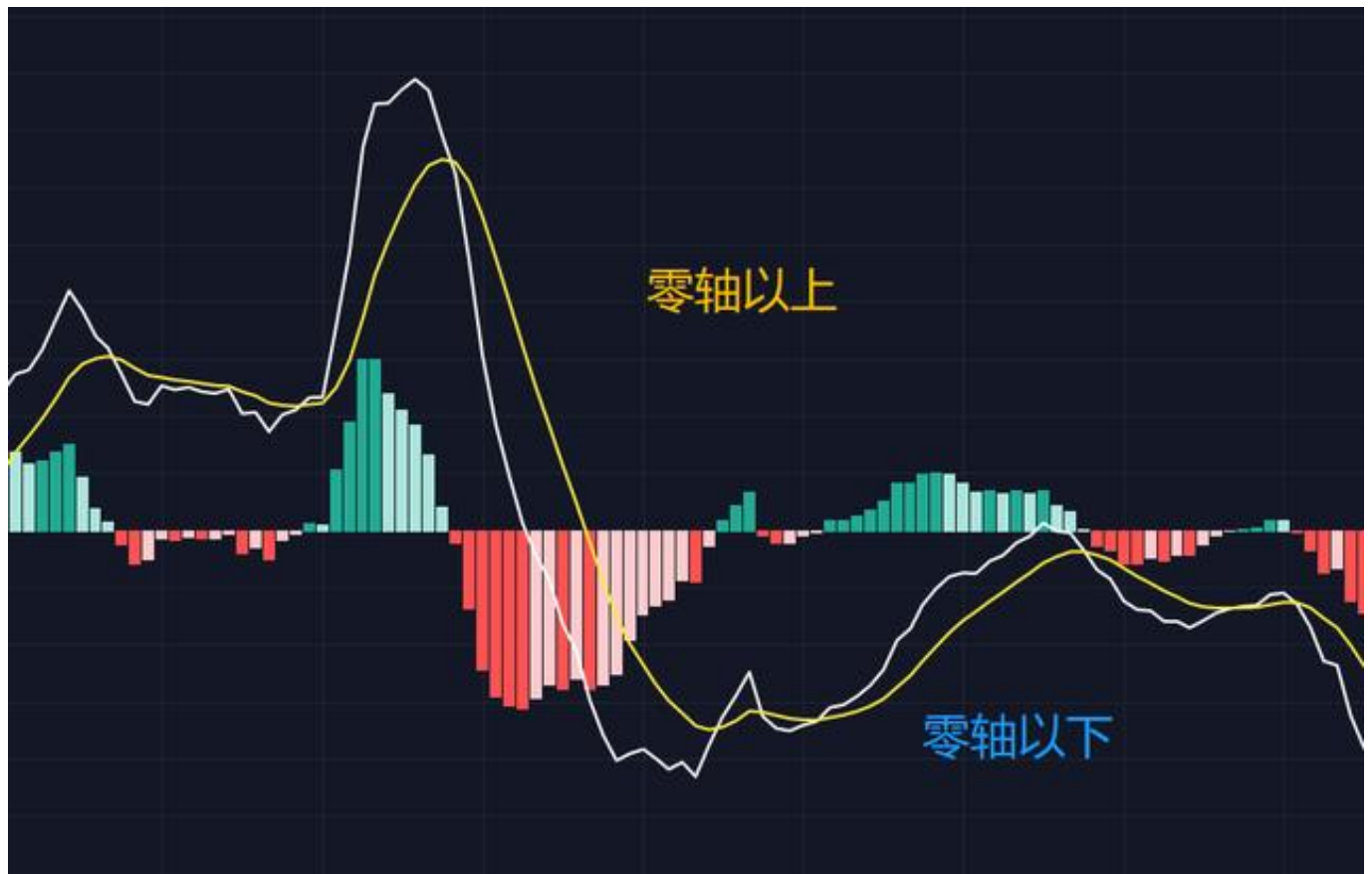
## 2、零轴以下



当快线向下叉慢线，则为死叉，这个时候处于空头  
下跌行情，尽量以卖出离场观望为主，整体行情表现为短期内价格迅速向下波动。

当快线向上叉慢线的时候这个时候是以  
向上回调  
为主，虽然有回调但也是类似于回光返照之相，多头势衰，空头势强，如果在这前面出现被套，在行情一波转折中尽量离场减少不必要的损失。

### 3.MACD指标使用口诀



1、当macd指标中的快线从下方穿过慢线所形成的为金叉，是一个买入信号，其中金叉位置越高，其买入信号越强。零轴以上的金叉信号强，零轴以下的为弱金叉。

2、当macd指标中的慢线从上往下穿过快线所形成为死叉，是一个卖出信号，死叉的位置越低，其卖出的信号越强。零轴以上的为弱死叉，零轴以下的为死叉。

在实际操作中，MACD对于初学者来说不但具备捕捉强势上涨点，还具备抄底的特点；不但给出买点也给出卖点，这反应的是金叉和死叉，但都是技术高超分析的必经之路，了解它对于新手来说就大大增加了成功的概率。