


“汇头条
”报
道：全球
7.5万亿每天！人

民币成为世界第五大货币：2022年BIS最新全球外汇市场三年期外汇交易统计

汇头条讯：国际清算银行（BIS）周四（10月27日）发布三年一度的外汇市场调查初期报告出炉。（重点变化）口罩三年对外汇行业的冲击影响。

汇头条在这里给大家普及一下。BIS三年期中央银行调查是关于全球外汇（FX）和场外交易（OTC）衍生品市场规模和结构最全面的信息来源。



Triennial Central Bank Survey

OTC foreign exchange turnover in April 2022

Monetary and Economic Department

27 October 2022

汇头条为大家总结了2022年全球外汇市场报告的几大亮点：

2022年10月，外汇市场的交易量达到每天7.5万亿美元，高于三年前的6.6万亿美元。增长达到14%，外汇行业蓬勃发展。

2022年4月，交易商间交易，即“报告交易商”之间的交易达到3.5万亿美元，占全球营业额的46%，高于以往调查的份额。

美元保持其主导货币地位，占有所有交易的88%。

人民币成为全球第五大货币

美元占有所有交易的88%（与2019年相比没有变化）。欧元的份额小幅下降至31%（从2019年的32%），日元和英镑的份额分别保持在17%和13%不变。人民币的份额上升至7%，使其成为2022年第五大交易货币（高于2019年的第八位，份额为4%）。

在五个司法管辖区——英国、美国、香港特别行政区、新加坡和日本——的销售台进行的交易占有所有外汇交易的78%（“净毛额”基础）。

外汇市场成交量

2022年4月，场外外汇市场的平均交易额为每天7.5万亿美元（图1、左侧面板和表1）。

尽管
管数
据收集与
由于对未来路径的
预期变化导致的外汇波动加剧相吻合
主要发达经济体的利率
、商品价格上涨以及俄罗斯入侵乌克兰
后的地缘政治
紧张局势。同时，包括中国和香港特别行政区在内的多个报告辖区实施的
Covid-19 限制可能抑制了营业额。

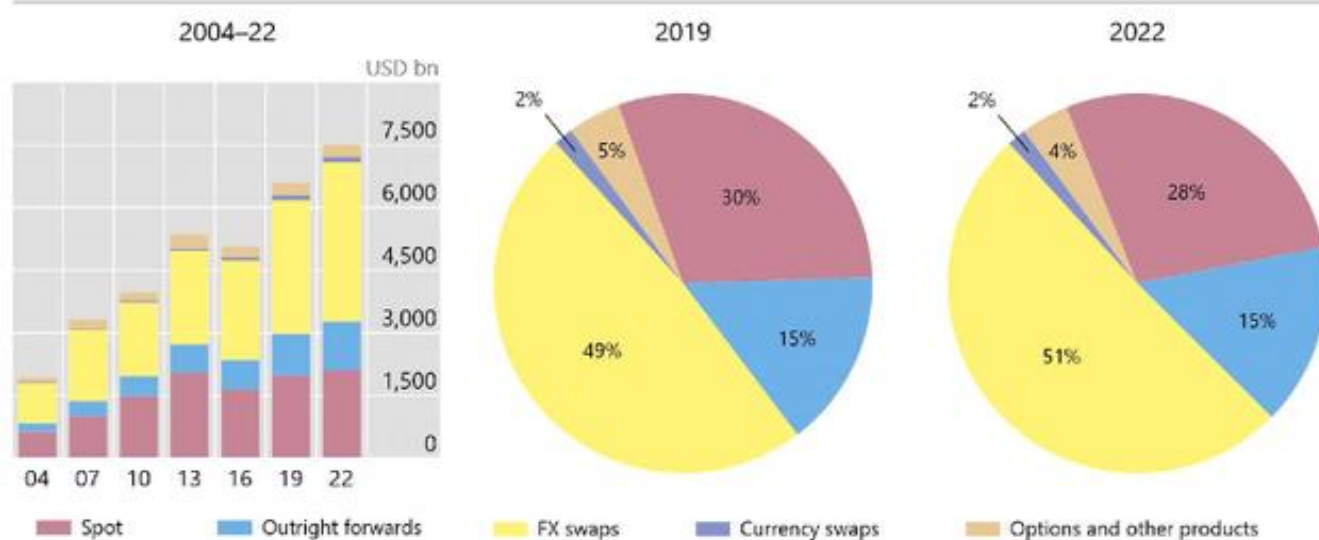
交易工具份额

即期和外汇掉期交易继续占外汇交易量的大部分，占到外汇交易总量的79%

Foreign exchange market turnover by instrument¹

Net-net basis, daily averages in April

Graph 1



¹ Adjusted for local and cross-border inter-dealer double-counting, ie "net-net" basis.

Source: BIS Triennial Central Bank Survey. For additional data by instrument, see Table 1.

© Bank for International Settlements

交易机构对手份额

2019 年至 2022 年期间交易量的增长反映了更多的交易商间交易。2022 年，交易商间交易占全球外汇交易量的 46%，高于 2019 年的 38%。按工具进一步细分显示，交易商间交易占现货交易量的 40%，占交易量的 54%。交易商间交易的增加可能反映了 2022 年 货币市场的波动加剧。

相反，与“其他金融机构”（包括非报告银行、对冲基金和自营交易公司 (PTF)、机构投资者和官方部门金融机构在内的客户群）的交易量在 2019 年至 2022 年期间变化不大。2022 年 4 月每天 3.6 万亿美元，该行业的营业额占全球营业额的 48%，低于 2019 年的 55%。

在这个“其他金融机构”客户群中，与主要由较小的区域银行组成的非报告银行进行交易仍然占主导地位。2022 年，该子行业的日交易额平均为 1.6 万亿美元，占全球交易额的 22%，低于 2019 年的 24%。

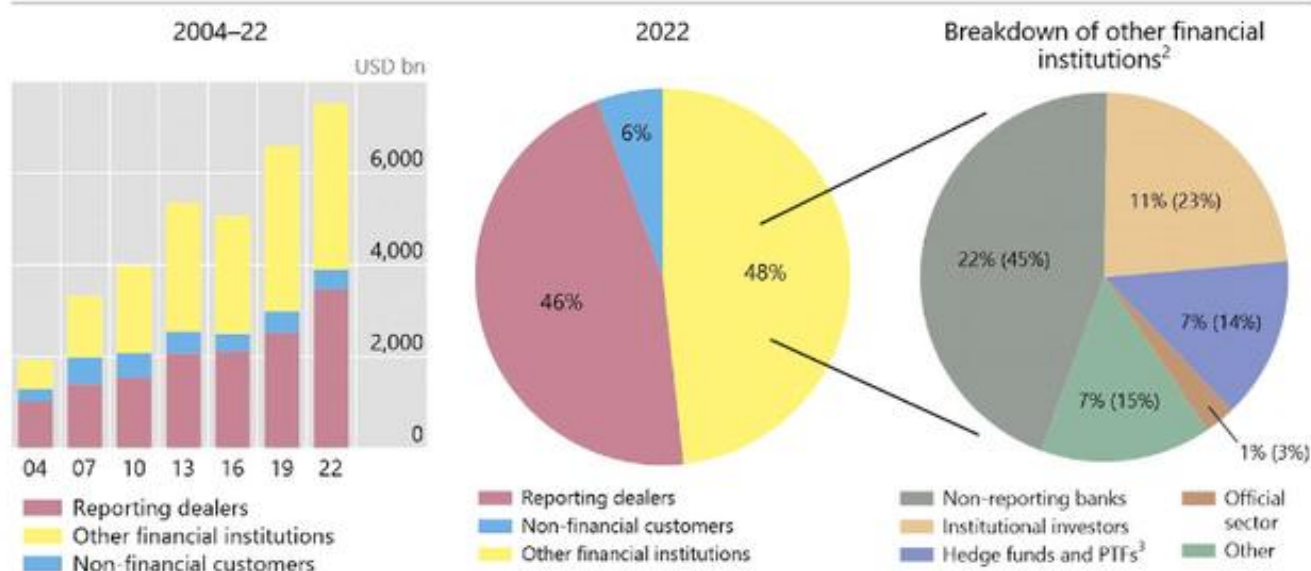
其他一些货币的市场份额

也出现了较大的变化。虽然港元仍然是第九大交易货币，但其在全球外汇交易量中的份额从 2019 年的 3.5% 下降至 2022 年的 2.6%。相比之下，加元和新加坡元的份额明显增加。

Foreign exchange market turnover by counterparty¹

Net-net basis, daily averages in April

Graph 3



¹ Adjusted for local and cross-border inter-dealer double-counting, ie "net-net" basis. ² For definitions of counterparties, see explanatory notes in the Annex. Shares in overall total, with shares in other financial institutions in brackets. ³ Proprietary trading firms.

Source: BIS Triennial Central Bank Survey. For additional data by counterparty, see Tables 2 and 3.

© Bank for International Settlements

货币及货币对份额

美元仍然是世界主要的工具货币。2022 年 4 月，它占有所有交易的 88%，与上次调查持平。

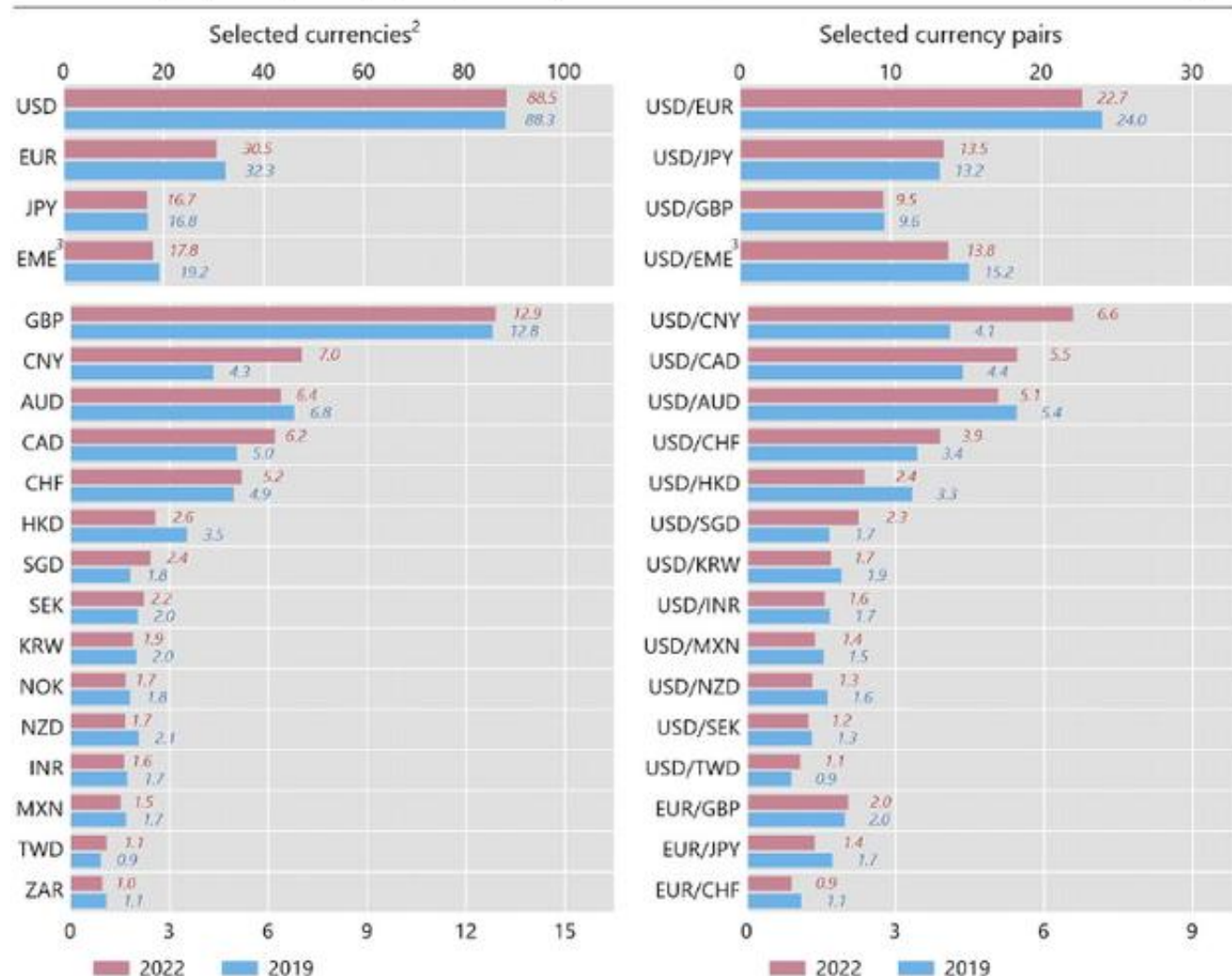
接下来的三种交易量最大的货币——欧元、日元和英镑——保持了它们的相对排名。欧元继续成为全球第二大交易货币。日元和英镑分别占有所有交易的 17% 和 13%，自 2019 年调查以来几乎没有变化。

自 2019 年调查以来，中国人民币的市场份额增幅最大，占 2022 年所有交易的 7%（高于 2019 年的 4%）。结果，人民币成为第五大交易货币，高于三年前的第八位。

Foreign exchange market turnover by currency and currency pairs¹

Net-net basis, daily averages in April, as a percentage of total turnover

Graph 4



¹ Adjusted for local and cross-border inter-dealer double-counting, ie "net-net" basis. ² As two currencies are involved in each transaction, the sum of shares in individual currencies will total 200%. ³ Emerging market economy currencies excluding the Chinese renminbi and Russian rouble: AED, ARS, BGN, BHD, BRL, CLP, COP, CZK, HKD, HUF, IDR, ILS, INR, KRW, MXN, MYR, PEN, PHP, PLN, RON, SAR, SGD, THB, TRY, TWD and ZAR.

Source: BIS Triennial Central Bank Survey. For additional data by currency and currency pairs, see Tables 4 and 5. See our Statistics Explorer for access to the full set of published data.

地域变化

外汇交易继续集中在主要金融中心。2022年4月，英国、美国、新加坡、香港特别行政区和日本这五个地点的销售柜台占有所有外汇交易的78%

英国仍然是全球最重要的外汇交易地，占全球营业额的38%

虽然自2019年调查以来主要交易中心的排名保持不变，但它们在营业额中的

相对份额发生了变化。美国报告的交易份额从 17% 增加到 19%。亚洲主要金融中心的活动增长出现分化。新加坡的营业额增长速度高于全球总额，而香港特别行政区和日本的营业额增长较慢。因此，新加坡的营业额占全球营业额的比例从 2019 年的 8% 上升到 2022 年的 9%，而香港特别行政区的营业额从 8% 下降到 7%，日本从 5% 下降到 4%。

外汇交易市场仍然是世界上最具活力最具实力的交易市场。

汇头条app将持续为大家输送外汇市场最新消息。

选平台查监管，上汇头条。