来源：中国经济网

国家统
计局9日发布了
2022年6月份全国CPI（居民
消费价格指数）和PPI（工业生产者出厂价格指数
）数据。对此，国家统计局城市司高级统计师董莉娟进行了解读。

CPI环比持平，同比涨幅有所扩大

6月份，我国疫情防控总体形势向稳趋好，重要民生商品供应充足，居民消费价格运行总体平稳。

从环比看，CPI由上月下降0.2%转为持平。
其中，食品价格下降1.6%，降幅比上月扩大0.3个百分点，影响CPI下降约0.30个百分点。食品中，受供应增加、物流好转和囤货需求减少等因素影响，鲜菜、鸡蛋、鲜果和水产品价格分别下降9.2%、5.0%、4.5%和1.6%；受部分养殖户压栏惜售、疫情趋稳消费需求有
所增加等因素影响，猪肉价格继续上涨，涨幅
为2.9%，比上月回落2.3个百分点。非食品价格上涨0.4%，涨幅比上月扩大0.3个百分点，影响CPI上涨约0.32个百分点。非食品中，受国际油价上涨影响，国内汽油和柴油价格分别上涨6.7%和7.2%，涨幅比上月分别扩大6.1和6.6个百分点；服务消费有所恢复，飞机票和旅游价格分别上涨19.2%和1.2%，涨幅比上月分别扩大15.0和0.8个百分点，宾馆住宿价格由上月下降0.7%转为上涨0.3%。

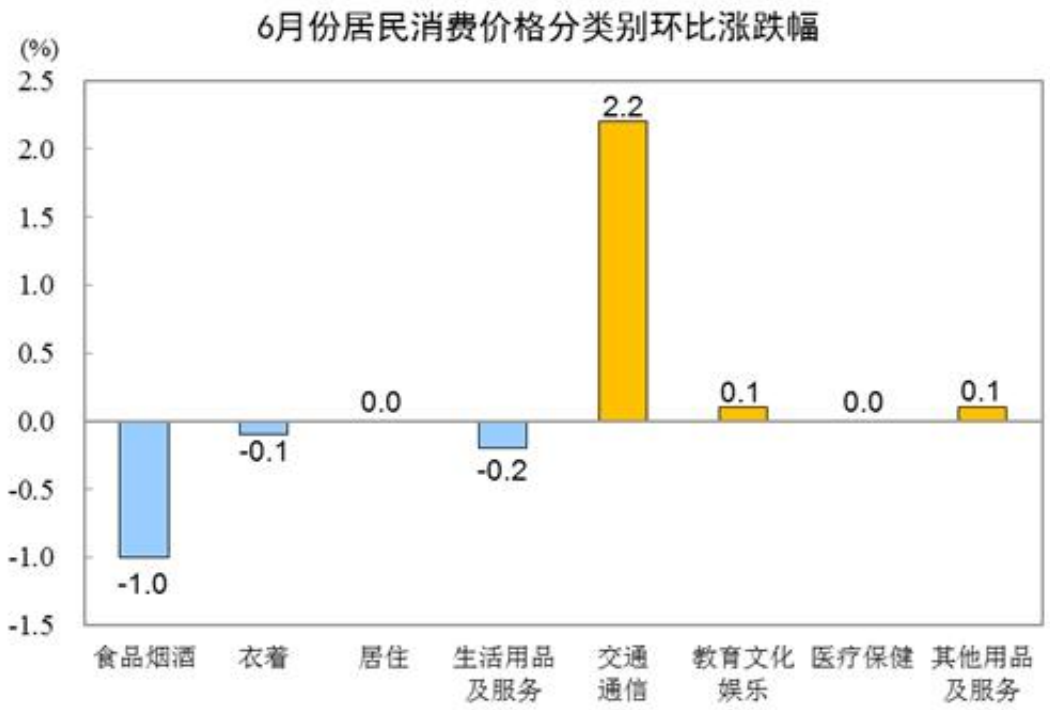

从同比看，
CPI上涨
2.5%，涨幅比上
月扩大0.4个百分点，主要是去年
基数走低所致。
其中，食品价格上涨2.9%，涨幅比上月扩大0.6个百分点，影响CPI上涨约0.51个百分点。食品中，粮食、食用植物油、鸡蛋和鲜菜价格涨幅在3.2%—6.6%之间，鲜果价格上涨19.0%，猪肉价格下降6.0%。非食品价格上涨2.5%，涨幅比上月扩大0.4个百分点，影响CPI上涨约2.01个百分点。非食品中，汽油和柴油价格分别上涨33.4%和36.3%，飞机票价格上涨28.1%，涨幅均有扩大；教育服务和医疗服务价格分别上涨2.5%和0.9%，涨幅均与上月相同。

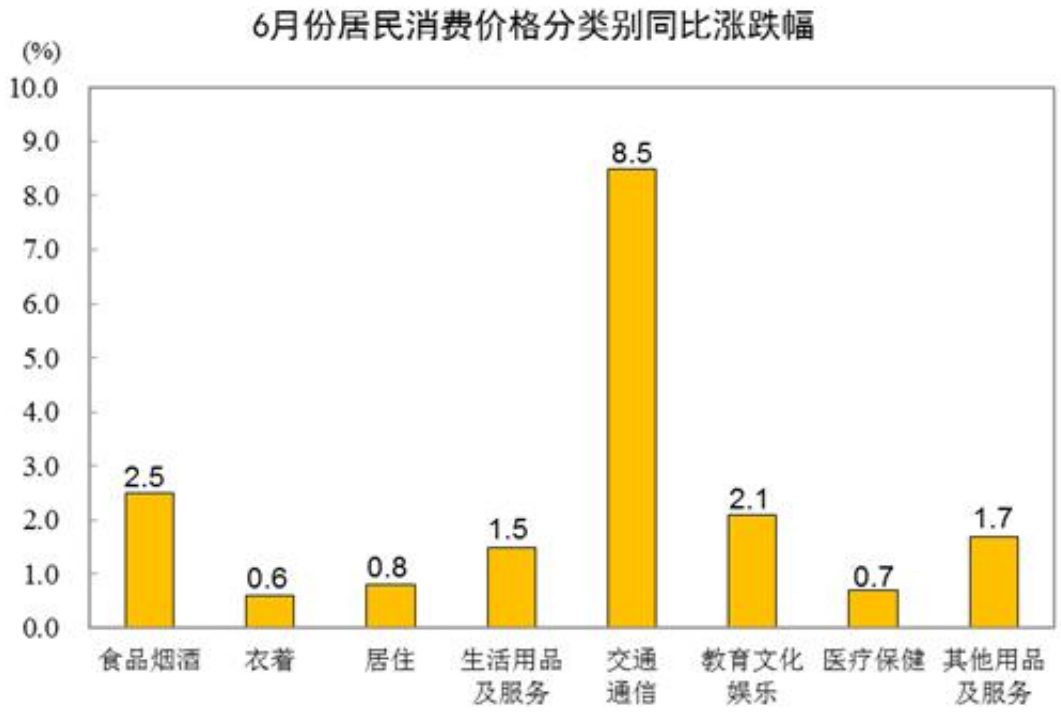

据测算，在6月份2.5%的CPI同比涨幅中，去年价格变动的翘尾影响约为1.2个百分点，新涨价影响约为1.3
个百分点。扣除食品和能源价格的核心CPI
同比上涨1.0%，涨幅比上月扩大0.1个百分点。

PPI环比持平，同比涨幅继续回落

6月份，复工复产持续推进，重点产业链供应链逐步畅通稳定，保供稳价政策效果继续显现，工业生产者出厂价格环比由涨转平，同比涨幅继续回落。

从环比看，PPI由上月上涨0.1%转为持
平。
其中，生产资料价格由上涨0.1%转为下降0.1%；生活资料价格上涨0.3%，涨幅与上月相同。
国际原油价格变动带动
国内相关行业价格上涨，其中石油和天然气
开采业价格上涨7.0%，石油煤炭及其他燃料加工业价格上涨3.6%，化学纤维制造业价格上涨2.2%。“迎峰度夏”备煤需求增加，煤炭开采和洗选业价格上涨0.8%

压延
加工业价格下降3.1%，非金属矿物制品业价格下降1.5%。另外，农副食品加工业价格上涨1.0%，纺织服装服饰业价格上涨0.6%，电气机械和器材制造业价格上涨0.5%；有色金属冶炼和压延加工业价格下降2.1%。

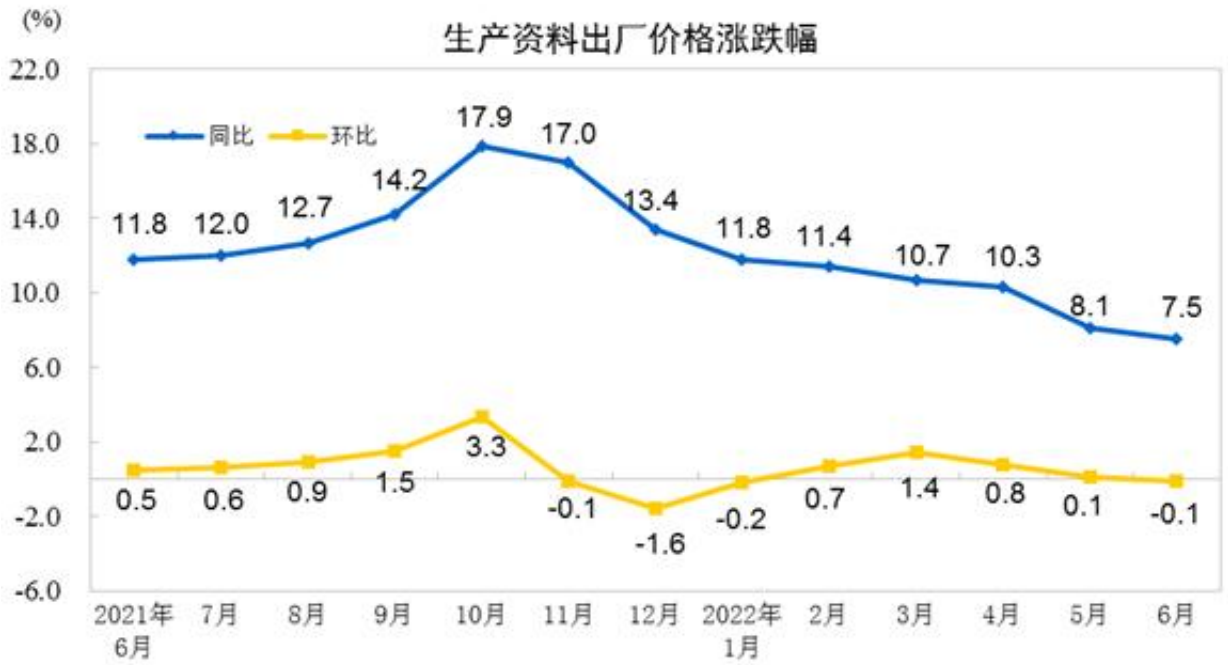

从同比看，PPI上涨6.1%，涨幅比上月回落0.3个百分点，主要是去年基数走高的影响，今年以来已连续6个月回落。
其中，生产资料价格上涨7.5%，涨幅回落0.6个百分点；生活资料价格上涨1.7%，涨幅扩大0.5个百分点。调查的40个工业行业大类中，价格上涨的有37个，与上月相同。主要行业中，价格涨幅扩大的有：石油和天然气开采业上涨54.4%，扩大6.6个百分点；农副食品加工业上涨5.6%，扩大1.9个百分点；石油煤炭及其他燃料加工业上涨34.7%，扩大0.7个百分点。价格涨幅回落的有：煤炭开采和洗选业上涨31.4%，回落5.8个百分点；有色金属冶炼和压延加工业上涨8.2%，回落2.2个百分点；燃气生产和供应业上涨21.8%，回落0.2个百分点。黑色金属冶炼和压延加工业价格下降3.7%，降幅比上月扩大2.4个百分点。

据测算，在6月份6.1%的PPI同比涨幅中，去年价格变动的翘尾影响约为3.8个百分点，新涨价影响约为2.3个百分点。